

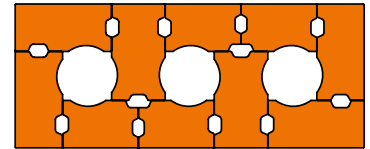
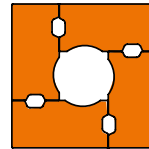
# VERSETZANLEITUNG

## FÜR ERLKAMIN UND SCHNELLBAUKAMIN

**RAUCHFÄNGE  
DÜRFEN NICHT  
MIT DER DECKE  
VERBUNDEN  
SEIN!**

- 6 Lagerfugen vollflächig vermörteln und Mörteltaschen beim Stoß voll ausfüllen (-stopfen). -> satt mauern, um die Dichtheit zu gewährleisten

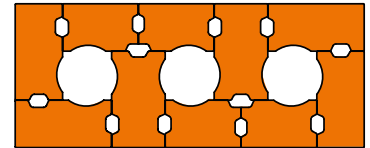
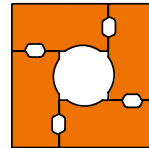
1. SCHAR  
3. SCHAR  
5. SCHAR  
USW.



- 6 Innen austretenden Mörtel verstreichen

- 6 Öffnungen für Putztüren und Rauchrohranschlüsse an gewünschter Stelle ausschneiden.

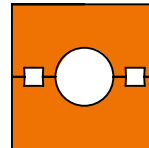
2. SCHAR  
4. SCHAR  
6. SCHAR  
USW.



- 6 Jeder Kamin sollte über Dach wetterfest ummantelt werden

- 6 Aufmauerung im Verband lt. Skizze

1. SCHAR  
3. SCHAR  
5. SCHAR  
USW.



2. SCHAR  
4. SCHAR  
6. SCHAR  
USW.

